

## Общие сведения об итогах деятельности Управления

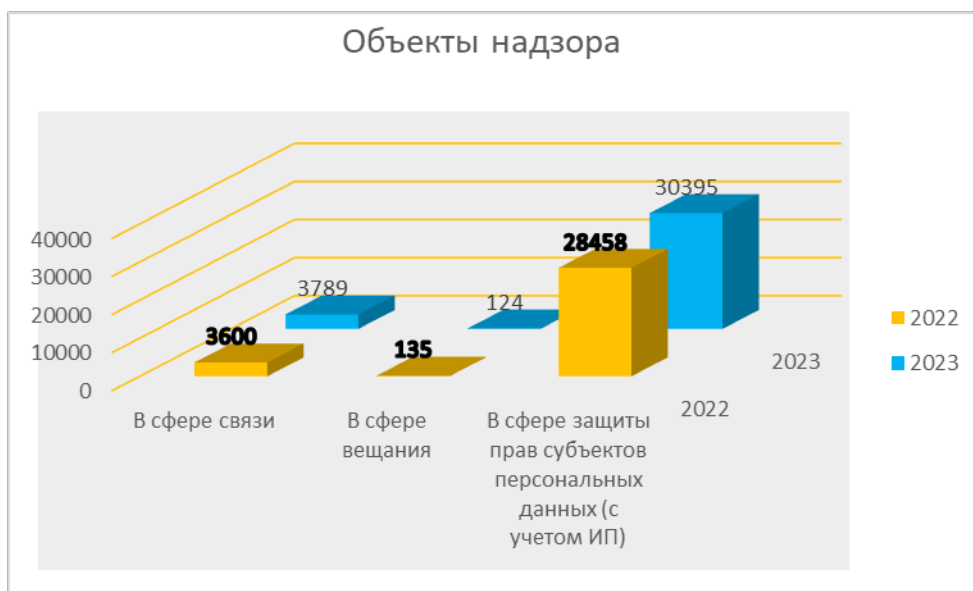
По состоянию на 30.06.2023 года в сравнении с аналогичным периодом 2022 года:

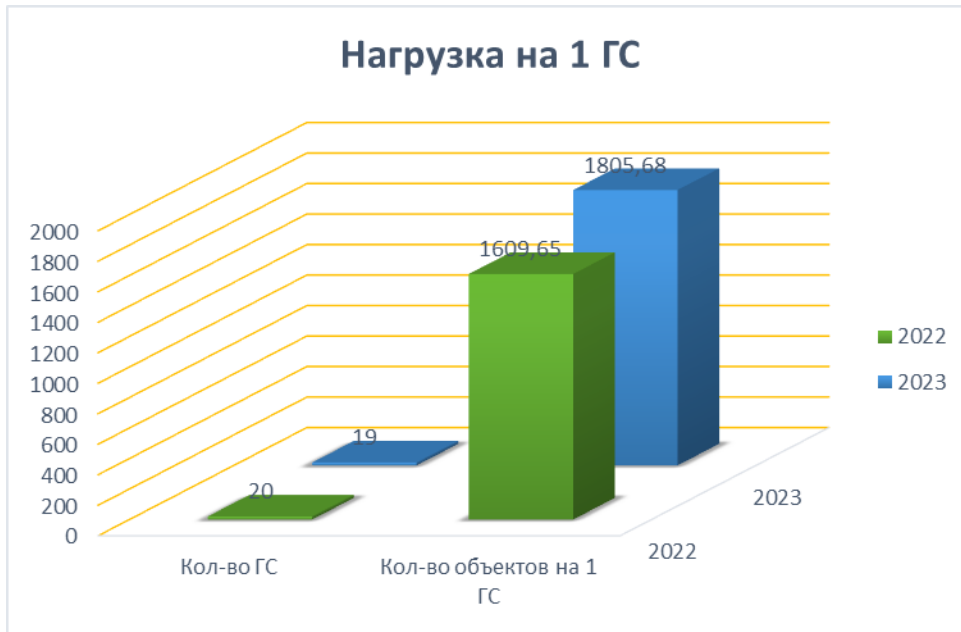
- предельная штатная численность госслужащих Управления составляет 20 сотрудников.

- фактическая численность государственных служащих составляет 19 сотрудников (на 30.06.2022 - 20), из них: руководство – 2 сотрудника (на 30.06.2022 - 2), в сфере контроля (надзора) – 13 сотрудников (на 30.06.2022 - 14), в сфере обеспечения деятельности – 4 сотрудника (на 30.06.2022 - 4);

- количество объектов контроля (надзора):

№ п/п	Тип	Всего	
		2022	2023
1	В области оказания услуг связи	3600	3789
2	В области массовых коммуникаций	135	124
3	В сфере защиты прав субъектов персональных данных (с учетом ИП)	28458	30395
	<b>Итого</b>	<b>32193</b>	<b>34308</b>





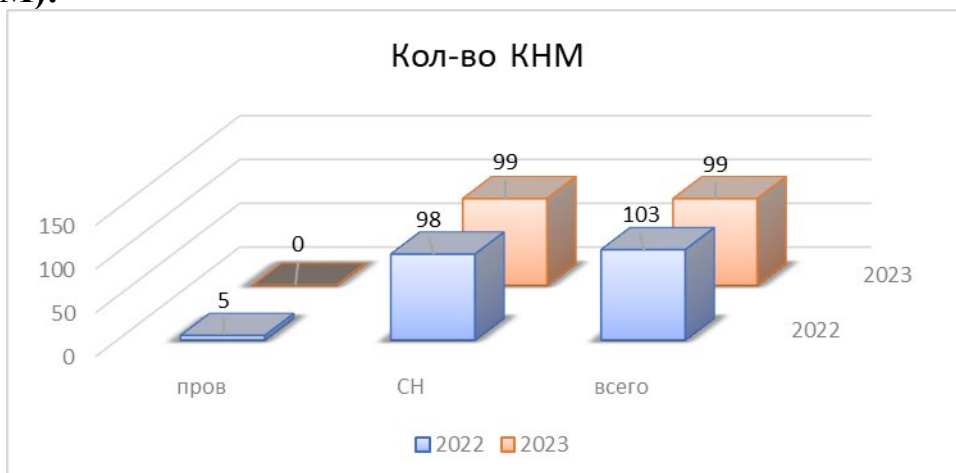
Количество объектов контроля (надзора), имеющих действующие ресурсы в ТО, по состоянию на 30.06.2023 года составляет – 5115 действующих лиц, в том числе:

- 1) владельцы лицензий на оказание услуг связи – 63 ЮЛ и ИП;
- 2) владельцы лицензий на осуществление вещания – 28 ЮЛ и ИП;
- 3) владельцы РЭС различного назначения – 80;
- 4) владельцы ФМ – 21 юридическое лицо;
- 5) операторы по обработке персональных данных – 4850.

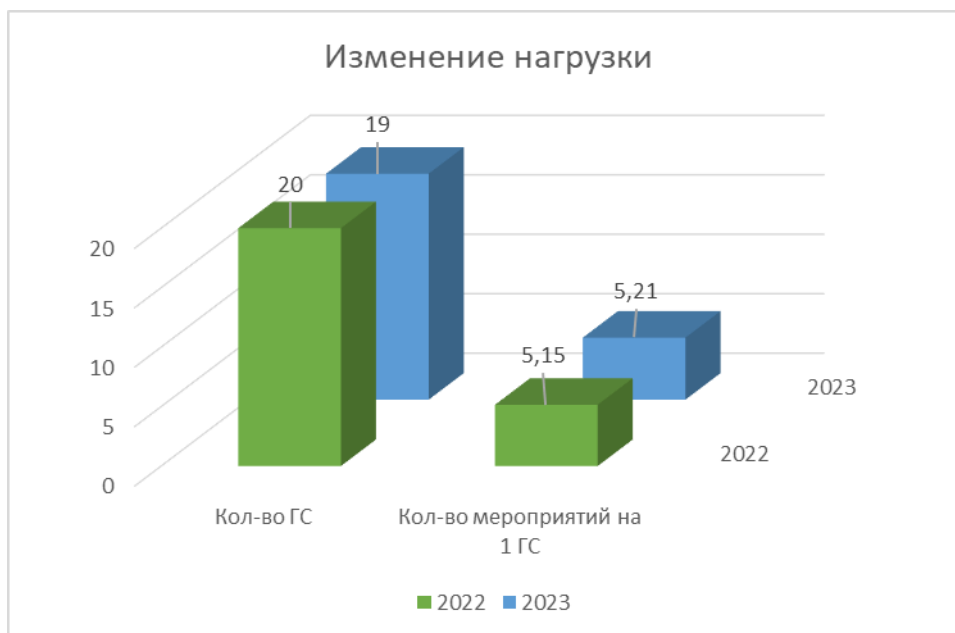
Кроме того, объектами надзора является 73 СМИ, зарегистрированных на территории Республики Коми.

Фактическая нагрузка на 1 сотрудника Управления, осуществляющего контрольно-надзорные функции согласно штатному расписанию, составляет 269,2 объектов.

**- за отчётный период проведено контрольно-надзорных мероприятий (КНМ):**



Год	Кол-во ГС по штату	Кол-во мероприятий на 1 ГС
2022	20	5,15
2021	19	5,21
2023 к 2022	-1	0,06
%, 2023 к 2022	-5,00%	1,18%



Изменение нагрузки обусловлено ограничениями в сфере контрольно-надзорной деятельности, изменение действующего законодательства в указанной сфере.

#### Сведения об административных штрафах

Сфера	Год	Сумма наложенных штрафов (т.руб.) вне мероприятий государственного контроля	Сумма наложенных штрафов (т.руб.) в ходе мероприятий государственного контроля	Общая сумма наложенных штрафов (т.руб.)	Доля наложенных штрафов вне мероприятий государственного контроля
общее	2022	639,00	30,0	669,00	95,52%
	2023	917,4	0,00	917,4	100,00%

#### Соотношение сумм, наложенных и отменённых административных штрафов

Год	Сумма наложенных штрафов (т.руб.)	Сумма отменённых штрафов (т.руб.)	Соотношение, %
2022	669,00	0,00	0,00%
2023	460,4	0,00	0,00%