

Общие сведения об итогах деятельности Управления

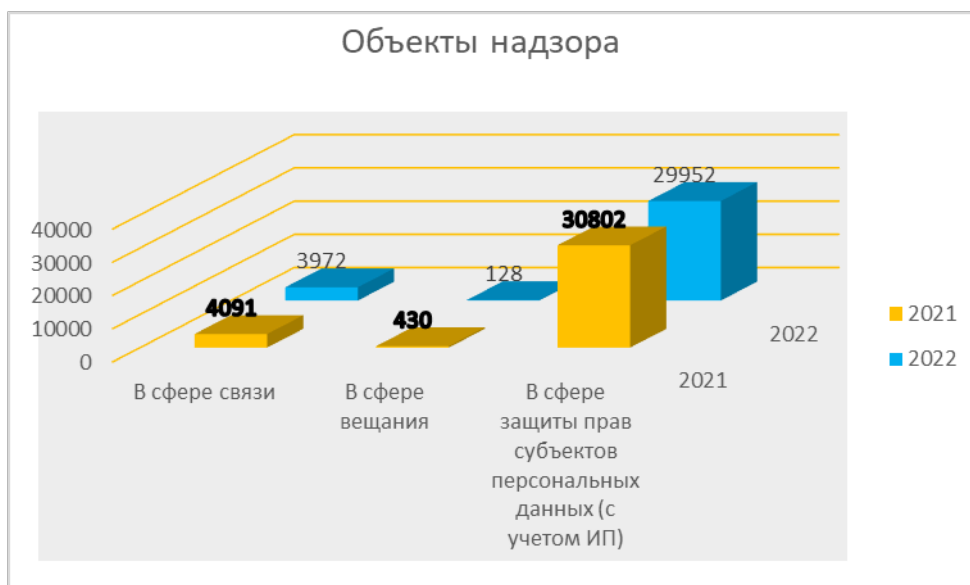
По состоянию на 31.12.2022 года в сравнении с аналогичным периодом 2021 года:

- предельная штатная численность госслужащих Управления составляет 20 сотрудников.

- фактическая численность государственных служащих составляет 20 сотрудников (на 31.12.2021 - 20), из них: руководство – 2 сотрудника (на 31.12.2021 - 2), в сфере контроля (надзора) – 14 сотрудников (на 31.12.2021 - 14), в сфере обеспечения деятельности – 4 сотрудника (на 31.12.2021 - 4);

- количество объектов контроля (надзора):

№ п/п	Тип	Всего	
		2021	2022
1	В области оказания услуг связи	4091	3972
2	В области массовых коммуникаций	430	128
3	В сфере защиты прав субъектов персональных данных (с учетом ИП)	30802	29952
	Итого	35323	34052



Количество объектов контроля (надзора), имеющих действующие ресурсы в ТО, по состоянию на 31.12.2022 года составляет – 4996 действующих лиц, в том числе:

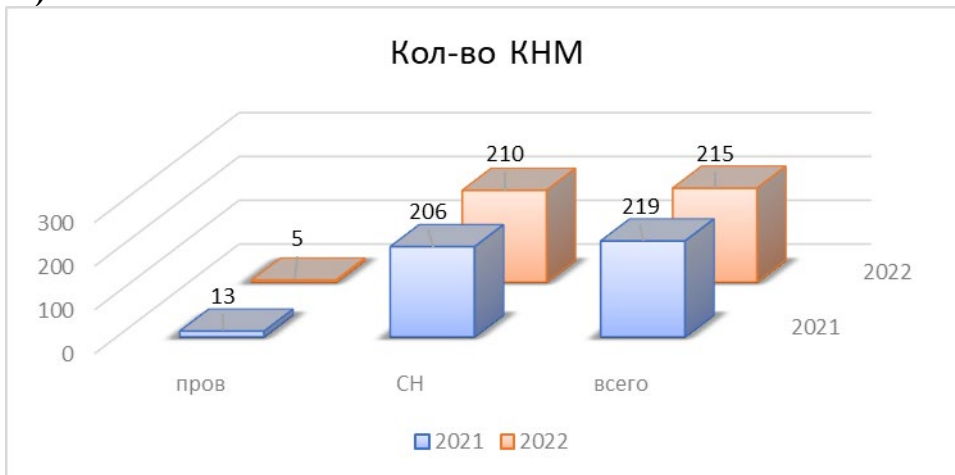
- 1) владельцы лицензий на оказание услуг связи – 71 ЮЛ и ИП;
- 2) владельцы лицензий на осуществление вещания – 27 ЮЛ и ИП;
- 3) владельцы РЭС различного назначения – 77;
- 4) владельцы ФМ – 21 юридическое лицо;
- 5) операторы по обработке персональных данных – 4723.

Кроме того, объектами надзора является 77 СМИ, зарегистрированных на территории Республики Коми.

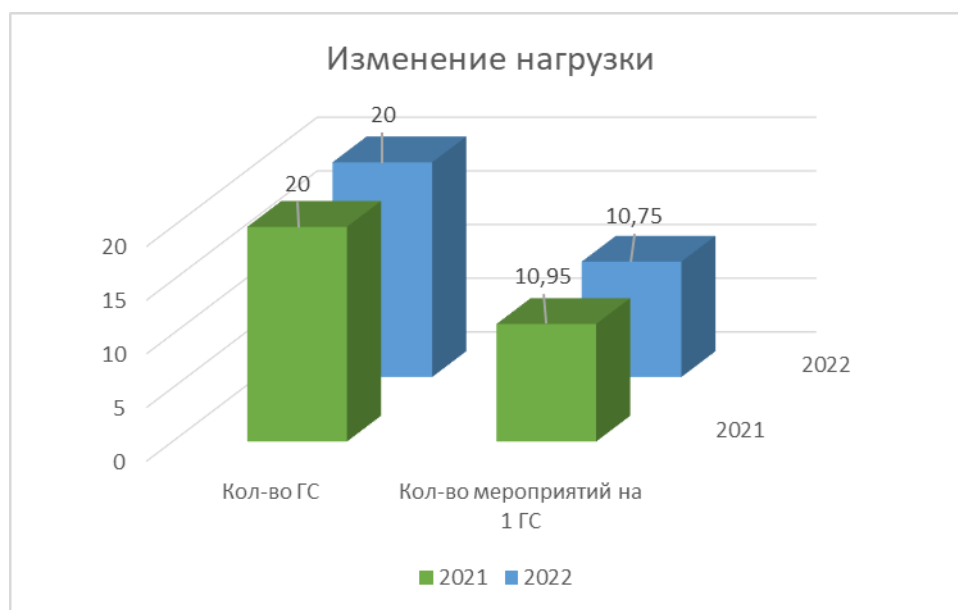
Фактическая нагрузка на 1 сотрудника Управления, осуществляющего контрольно-надзорные функции согласно штатному расписанию, составляет $4996 = 249$ объектов на 1 сотрудника.



- за отчётный период проведено контрольно-надзорных мероприятий (КНМ):



Год	Кол-во ГС по штату	Кол-во мероприятий на 1 ГС
2021	20	10,95
2022	20	10,75
2022 к 2021	0	-0,20
%, 2022 к 2021	0,00%	-1,83%



Изменение нагрузки обусловлено ограничениями в сфере контрольно-надзорной деятельности, изменение действующего законодательства в указанной сфере.

Сведения об административных штрафах

Сфера	Год	Сумма наложенных штрафов (т.руб.) вне мероприятий государственного контроля	Сумма наложенных штрафов (т.руб.) в ходе мероприятий государственного контроля	Общая сумма наложенных штрафов (т.руб.)	Доля наложенных штрафов вне мероприятий государственного контроля
общее	2021	6802,80	161,50	6964,30	97,68%
	2022	640,5	0,00	640,50	100,00%

Соотношение сумм, наложенных и отменённых административных штрафов

Год	Сумма наложенных штрафов (т.руб.)	Сумма отменённых штрафов (т.руб.)	Соотношение, %
2021	5232,00	0,00	0,00%
2022	640,5	0,00	0,00%